



ФЕДЕРАЛЬНАЯ СЛУЖБА  
ГОСУДАРСТВЕННОЙ СТАТИСТИКИ

# Оперативные данные по индексу промышленного производства в Вологодской области



ИЮНЬ 2022г.



ФЕДЕРАЛЬНАЯ СЛУЖБА  
ГОСУДАРСТВЕННОЙ СТАТИСТИКИ

# Оперативные данные по индексу промышленного производства

Вологодская область

за июнь 2022 года

01

ИНДЕКС ПРОМЫШЛЕННОГО ПРОИЗВОДСТВА  
В % К СООТВЕТСТВУЮЩЕМУ МЕСЯЦУ ПРЕДЫДУЩЕГО ГОДА  
В % К ПРЕДЫДУЩЕМУ МЕСЯЦУ

02

ДОБЫЧА ПОЛЕЗНЫХ ИСКОПАЕМЫХ

03

ОБРАБАТЫВАЮЩИЕ ПРОИЗВОДСТВА

04

ОБЕСПЕЧЕНИЕ ЭЛЕКТРИЧЕСКОЙ ЭНЕРГИЕЙ,  
ГАЗОМ И ПАРОМ


05

ВОДОСНАБЖЕНИЕ, ВОДООТВЕДЕНИЕ,  
УТИЛИЗАЦИЯ ОТХОДОВ



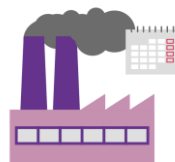
# ИНДЕКС ПРОМЫШЛЕННОГО ПРОИЗВОДСТВА

В ИЮНЕ 2022 г.,%



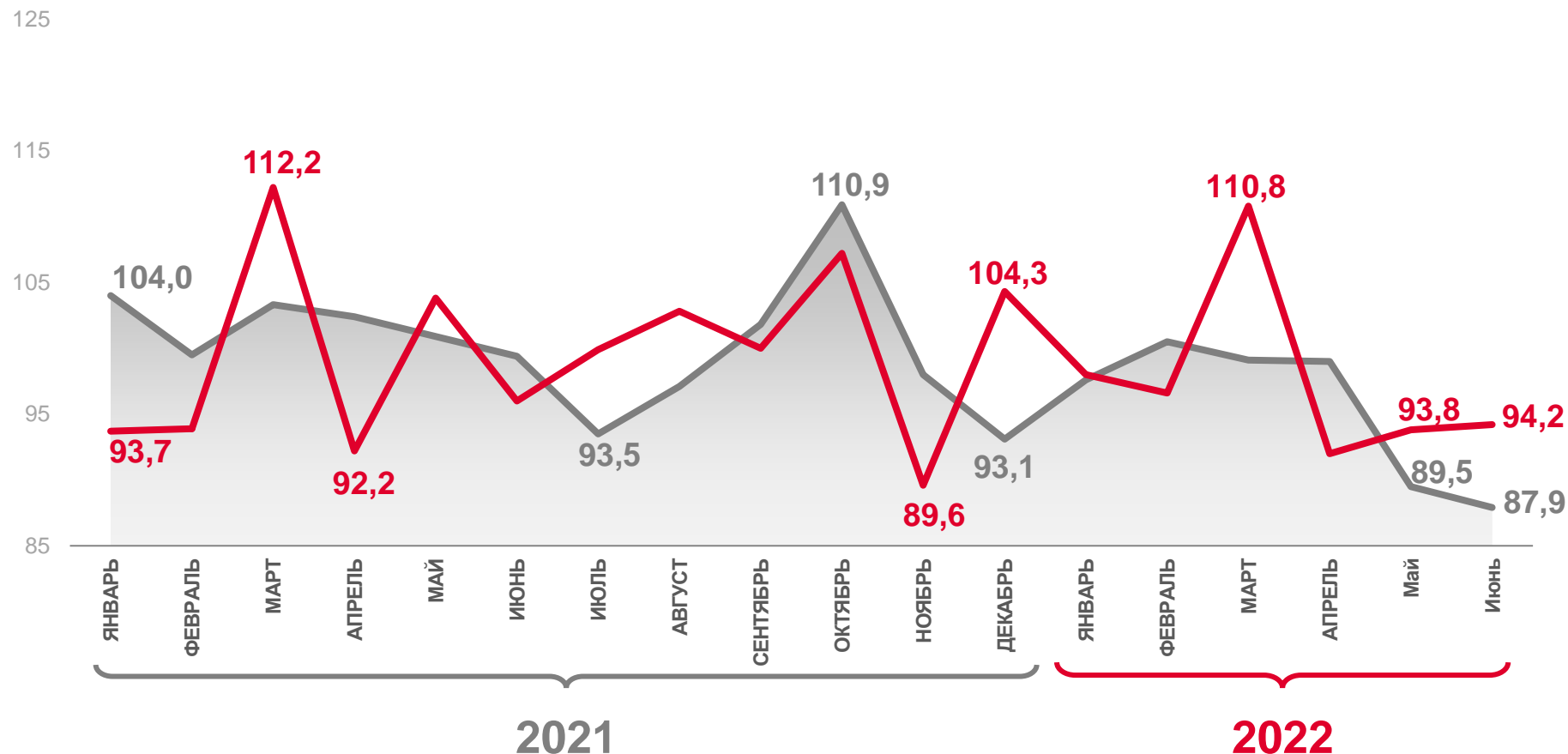
**94,2**

Июнь 2022 г. к маю 2022г.



**87,9**

Июнь 2022 г. к июню 2021г.



За отчетный месяц к соответствующему месяцу предыдущего года



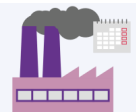
За отчетный месяц к предыдущему месяцу






# ИНДЕКСЫ ПРОИЗВОДСТВА

ИЮНЬ 2022г.  
К ИЮНЮ 2021г., %



ИПП

87,9



Обеспечение электрической энергией,  
газом и паром

140,6



Водоснабжение; водоотведение,  
организация сбора и утилизации отходов,  
деятельность по ликвидации загрязнений

104,0



Обрабатывающие производства

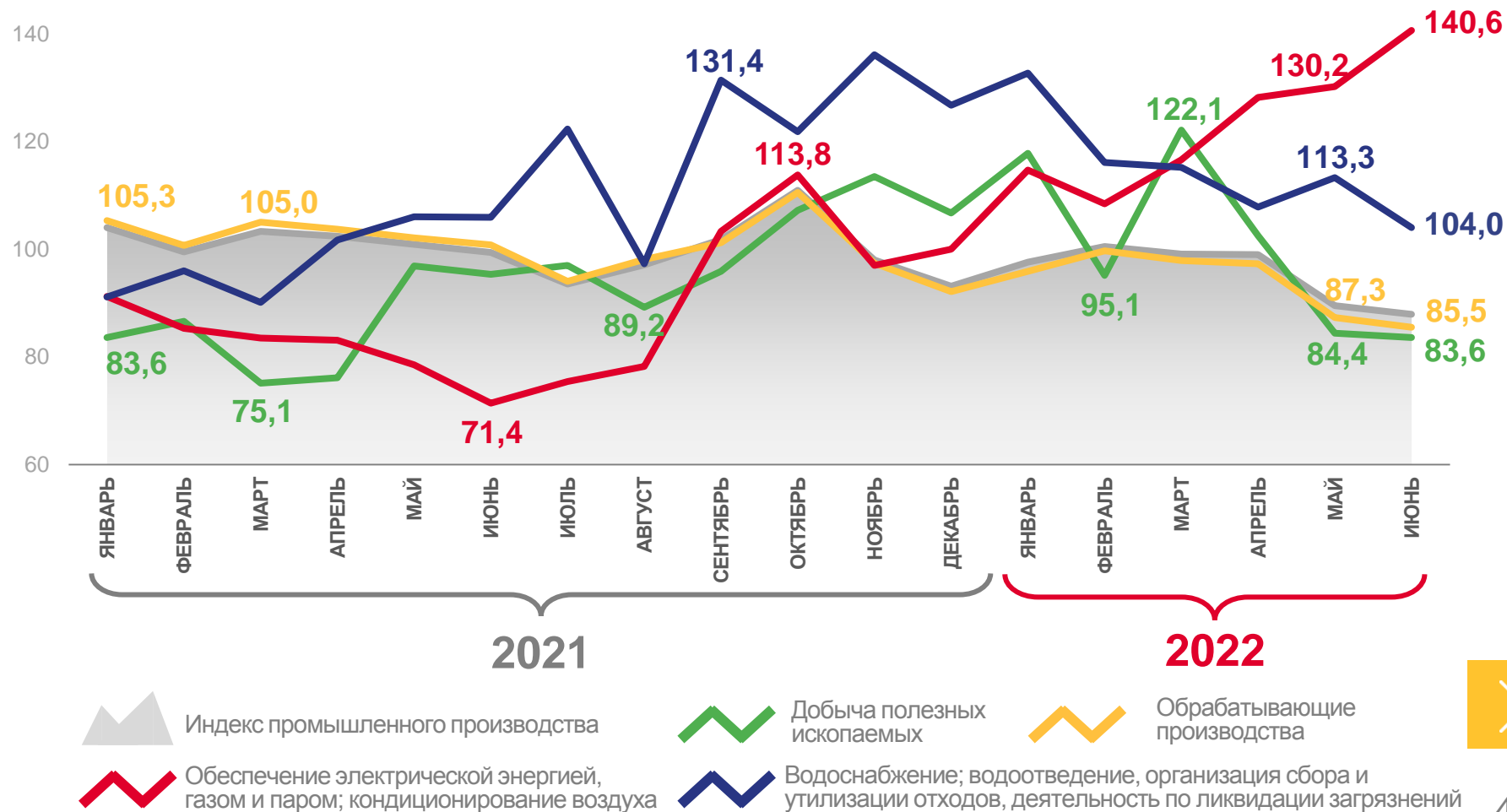
85,5



Добыча полезных ископаемых

83,6

В % К СООТВЕТСТВУЮЩЕМУ МЕСЯЦУ ПРЕДЫДУЩЕГО ГОДА





# ДОБЫЧА ПОЛЕЗНЫХ ИСКОПАЕМЫХ

ИЮНЬ 2022г.  
К ИЮНЮ 2021г., %



**83,6**

Добыча полезных ископаемых



**83,7**

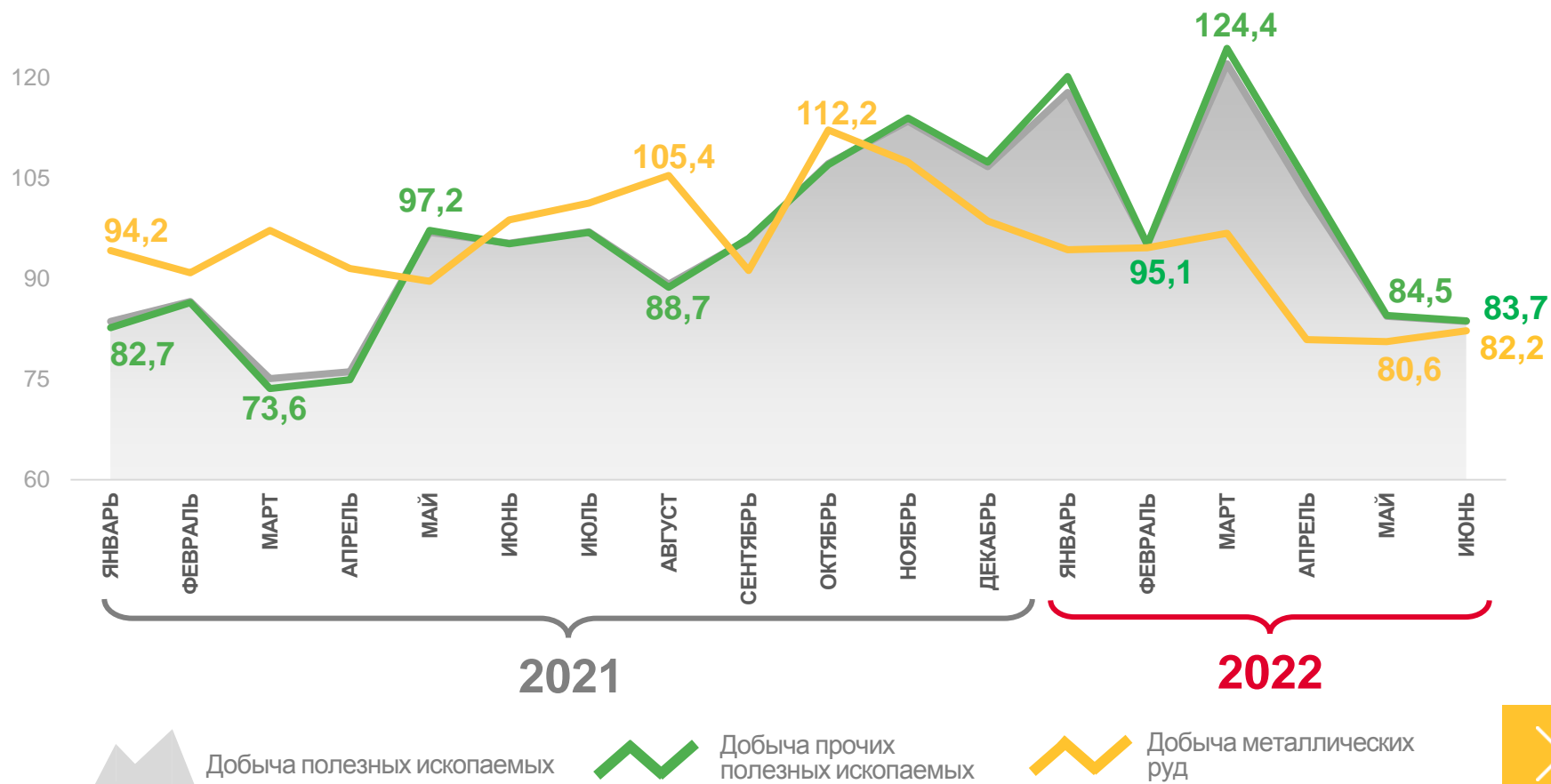
Добыча прочих полезных ископаемых



**82,2**

Добыча металлических руд

В % К СООТВЕТСТВУЮЩЕМУ МЕСЯЦУ ПРЕДЫДУЩЕГО ГОДА





# ИНДЕКСЫ ПРОИЗВОДСТВА ПО ОТДЕЛЬНЫМ ВИДАМ ОБРАБАТЫВАЮЩИХ ПРОИЗВОДСТВ

ИЮНЬ 2022г. К ИЮНЮ 2021г.,%



**в 2,3р.**

Производство компьютеров, электронных и оптических изделий



**в 2,1р.**

Производство резиновых и пластмассовых изделий



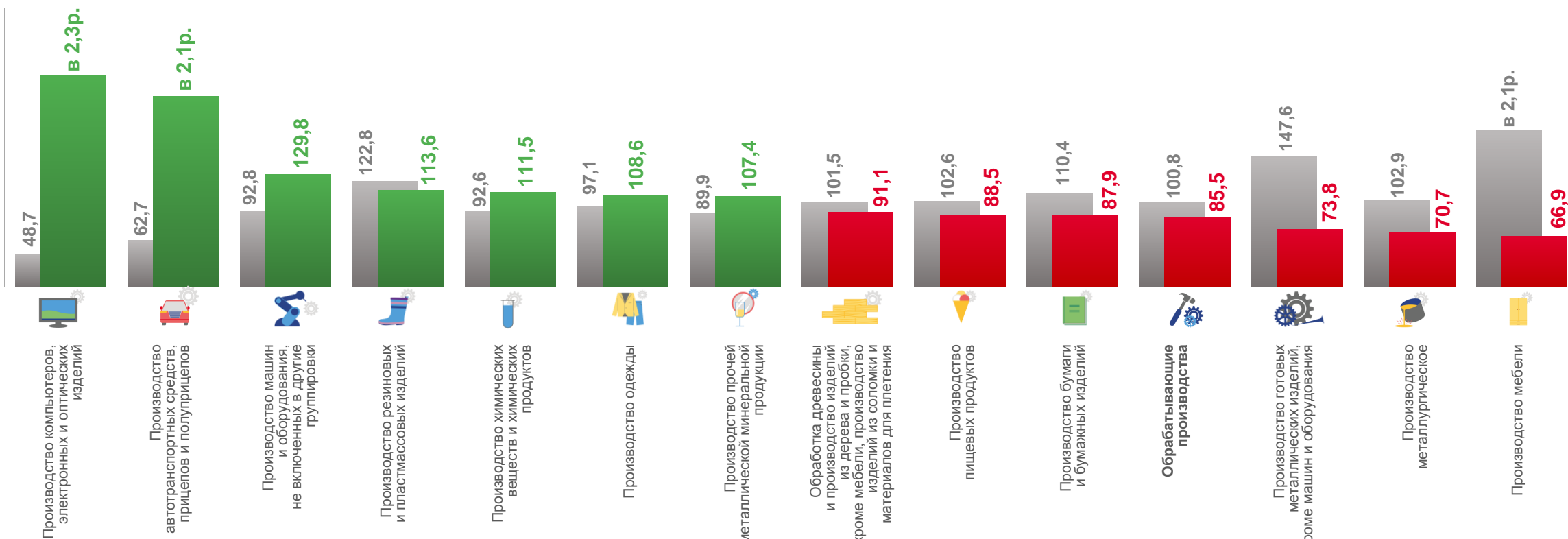
**70,7%**

Производство металлургическое



**66,9%**

Производство мебели



■ Июнь 2021 к июню 2020

■ Июнь 2022 к июню 2021





# ОБЕСПЕЧЕНИЕ ЭЛЕКТРИЧЕСКОЙ ЭНЕРГИЕЙ, ГАЗОМ, ПАРОМ; КОНДИЦИОНИРОВАНИЕ ВОЗДУХА

ИЮНЬ 2022г.  
К ИЮНЮ 2021г.,%



140,6

Обеспечение электрической энергией, газом и паром; кондиционирование воздуха



152,7

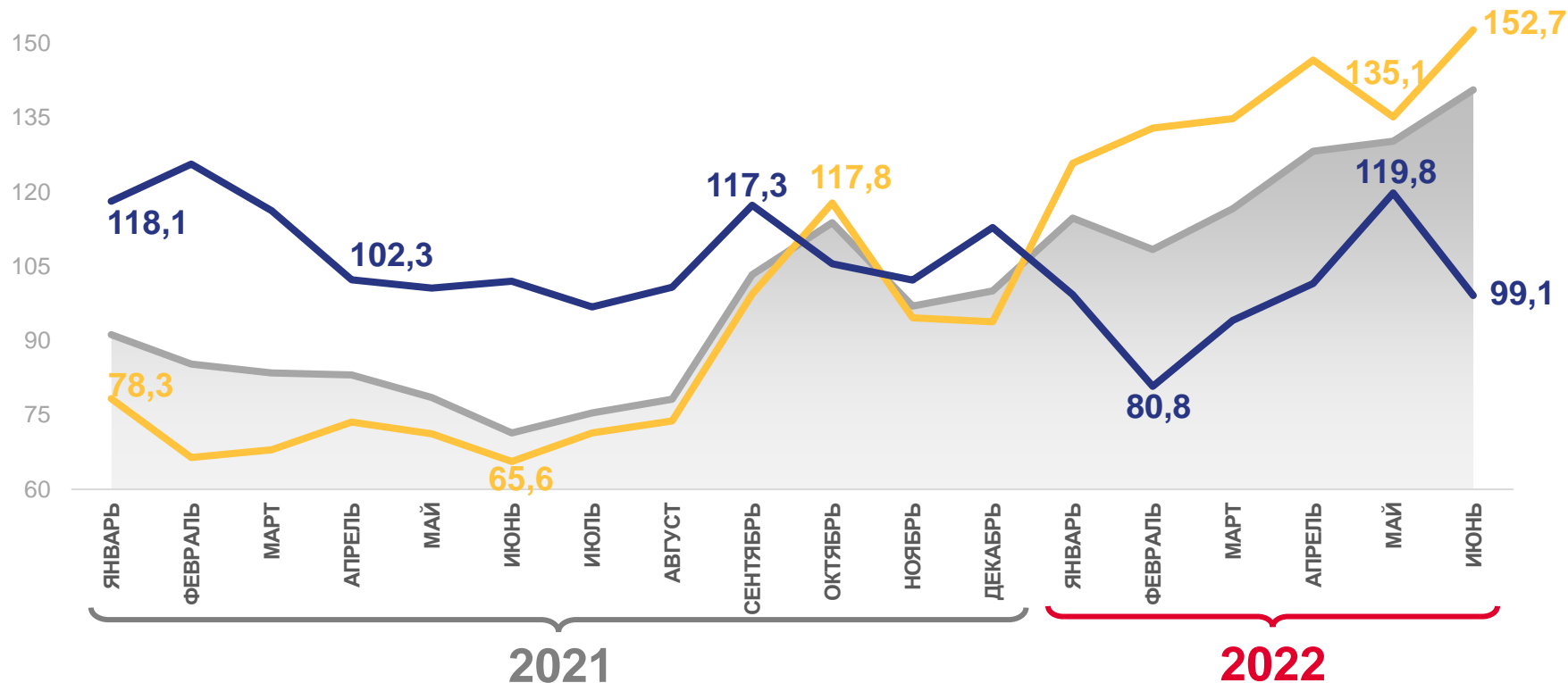
Производство, передача и распределение электроэнергии



99,1

Производство, передача и распределение пара и горячей воды; кондиционирование воздуха

В % К СООТВЕТСТВУЮЩЕМУ МЕСЯЦУ ПРЕДЫДУЩЕГО ГОДА



Обеспечение электрической энергией, газом и паром; кондиционирование воздуха

Производство, передача и распределение электроэнергии

Производство, передача и распределение пара и горячей воды; кондиционирование воздуха







# ВОДОСНАБЖЕНИЕ, ВОДООТВЕДЕНИЕ, УТИЛИЗАЦИЯ ОТХОДОВ

ИЮНЬ 2022г.  
К ИЮНЬ 2021г.,%



**104,0**

Водоснабжение, водоотведение,  
утилизация отходов

Сбор, обработка и  
утилизация отходов;  
обработка вторичного  
сырья

**106,9**

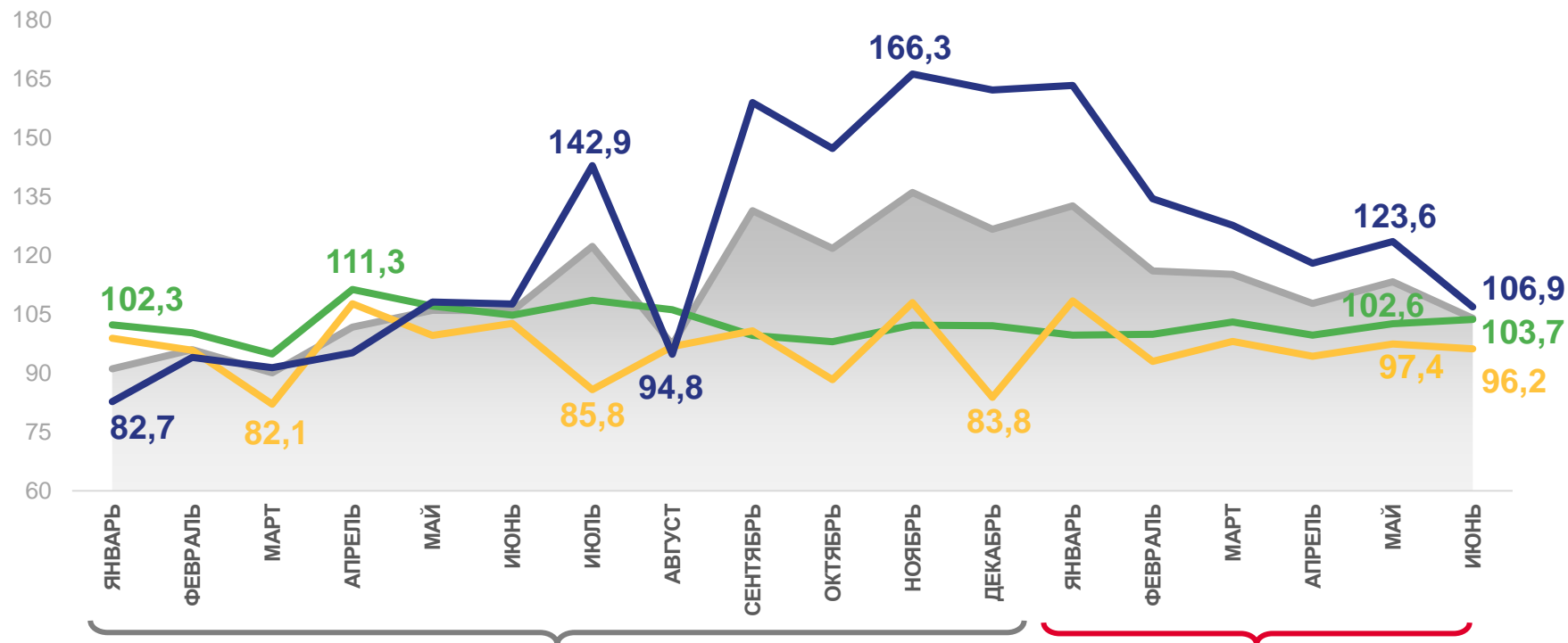
Забор, очистка и  
распределение воды

**103,7**

Сбор и обработка  
сточных вод

**96,2**

В % К СООТВЕТСТВУЮЩЕМУ МЕСЯЦУ ПРЕДЫДУЩЕГО ГОДА



2021

2022



Водоснабжение, водоотведение, утилизация  
отходов



Забор, очистка и  
распределение воды



Сбор и обработка  
сточных вод



Сбор, обработка и утилизация отходов;  
обработка вторичного сырья